

# TERRA -テラ-



本体 : 無垢材、合板、ウレタンフォーム  
 クッション(背) : P E Sパイプ  
 脚 : スチール黒色焼き付け塗装  
 革 : 張り込み仕様

布：カバーリング

脚：取り外し〇

脚：スチール

税込10%



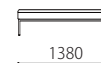
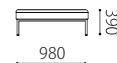

		WL	KW / ヌメ	KZ / RW	MS
革価格	198	374,000	343,200	314,600	288,200
	138	313,500	291,500	269,500	249,700
	98	268,400	246,400	226,600	211,200
	背クッション 80P	104,500	95,700	80,300	67,100

		rank5	rank4	rank3	rank2	rank1
布価格	198	297,000	281,600	266,200	253,000	244,200
	138	249,700	236,500	225,500	216,700	210,100
	98	212,300	201,300	192,500	185,900	181,500
	背クッション 80P	67,100	60,500	53,900	47,300	42,900

替えカバー 価格	198	84,700	69,300	53,900	40,700	31,900
	138	70,400	57,200	46,200	37,400	30,800
	98	53,900	42,900	34,100	27,500	23,100
	背クッション 80P	44,000	37,400	30,800	24,200	19,800

## Size pattern

198 W1980 D980 H390 SH390      138 W1380 D980 H390 SH390      98 W980 D980 H390 SH390

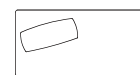


背クッション80P  
 W800 D300 H250



## Combination pattern

198  
 +背クッション80P



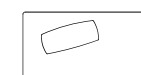
1980

198+198  
 +背クッション80P×2



2960

198+98  
 +背クッション80P×2



1980