

# TERRA

-テラ-



本体 : 無垢材、合板、ウレタンフォーム  
 クッション(背) : P E Sパイプ  
 脚 : スチール黒色焼き付け塗装  
 革 : 張り込み仕様

布：カバーリング

脚：取り外し〇

脚：スチール

税込10%



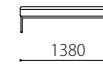
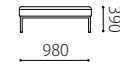
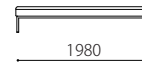
		WL	SW / ヌメ	KZ / RW	MS
革価格	198	397,100	366,300	337,700	311,300
	138	333,520	311,520	289,520	269,720
	98	285,340	263,340	243,540	228,140
	背クッション 80P	109,890	101,090	85,690	72,490

		rank5	rank4	rank3	rank2	rank1
布価格	198	309,210	293,810	278,410	265,210	256,410
	138	260,260	247,060	236,060	227,260	220,660
	98	221,430	210,430	201,630	195,030	190,630
	背クッション 80P	69,300	62,700	56,100	49,500	45,100

替えカバー 価格	198	86,350	70,950	55,550	42,350	33,550
	138	71,940	58,740	47,740	38,940	32,340
	98	55,110	44,110	35,310	28,710	24,310
	背クッション 80P	44,990	38,390	31,790	25,190	20,790

## Size pattern

198 W1980 D980 H390 SH390      138 W1380 D980 H390 SH390      98 W980 D980 H390 SH390



背クッション80P  
 W800 D300 H250

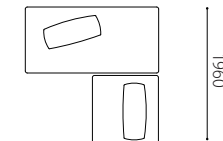
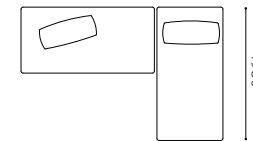
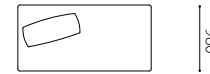


## Combination pattern

198  
 +背クッション80P

198+198  
 +背クッション80P×2

198+98  
 +背クッション80P×2



1980

2960

1980